

Τριμηνιαίο Δελτίο Οικονομικής Συγκυρίας για τον τομέα ΤΠΕ

Γ΄ Τρίμηνο 2010

1. ΔΕΙΚΤΗΣ ΟΙΚΟΝΟΜΙΚΟΥ ΚΛΙΜΑΤΟΣ ΤΟΜΕΑ ΤΠΕ
2. ΔΕΙΚΤΗΣ ΕΠΙΧΕΙΡΗΜΑΤΙΚΩΝ ΠΡΟΣΔΟΚΙΩΝ ΥΠΗΡΕΣΙΩΝ ΤΠΕ
3. ΔΕΙΚΤΗΣ ΕΠΙΧΕΙΡΗΜΑΤΙΚΩΝ ΠΡΟΣΔΟΚΙΩΝ ΛΙΑΝΙΚΟΥ ΕΜΠΟΡΙΟΥ ΤΠΕ
4. ΔΕΙΚΤΗΣ ΕΠΙΧΕΙΡΗΜΑΤΙΚΩΝ ΠΡΟΣΔΟΚΙΩΝ ΒΙΟΜΗΧΑΝΙΑΣ ΤΠΕ

Οκτώβριος 2010

Στη διαρκή προσπάθεια για την αποτύπωση της τρέχουσας κατάστασης της οικονομικής δραστηριότητας στους κλάδους Πληροφορικής και Τηλεπικοινωνιών, το Παρατηρητήριο για την ΚτΠ σε συνεργασία με το ΣΕΠΕ, το ΣΕΠΒΕ και την υποστήριξη του ΙΟΒΕ, πραγματοποιεί κάθε τρίμηνο την έρευνα οικονομικής συγκυρίας, αξιοποιώντας τη μεθοδολογία της κοινής εναρμονισμένης έρευνας που διεξάγεται από την Ευρωπαϊκή Επιτροπή (DG ECFIN) στα 27 κράτη-μέλη.

Ο δείκτης οικονομικού κλίματος εξετάζει τόσο τους κλάδους της Βιομηχανίας και του Λιανικού Εμπορίου, όσο και τις Υπηρεσίες, ενώ λαμβάνει υπόψη και την άποψη των καταναλωτών, αποτυπώνοντας:

- την τρέχουσα κατάσταση της οικονομικής δραστηριότητας,
- καθώς και τις βραχυπρόθεσμες εκτιμήσεις των επιχειρήσεων για τις εξελίξεις στην αγορά του συγκεκριμένου τομέα στο αμέσως επόμενο διάστημα.

Παράλληλα, για κάθε έναν από τους εξεταζόμενους κλάδους, έχουν αναπτυχθεί οι αντίστοιχοι δείκτες επιχειρηματικών προσδοκιών για τη Βιομηχανία, τις Υπηρεσίες και το Εμπόριο στον τομέα ΤΠΕ, οι οποίοι και συγκρίνονται με τους αντίστοιχους γενικούς δείκτες επιχειρηματικών προσδοκιών ανά τομέα της οικονομίας που εκδίδει το ΙΟΒΕ (Έρευνες Οικονομικής Συγκυρίας).

Στη συνέχεια παρουσιάζονται τα διαθέσιμα τριμηνιαία στοιχεία που αφορούν τον τομέα ΤΠΕ στην Ελλάδα, όπως αποτυπώνονται στις έρευνες συγκυρίας, σε τέσσερις ενότητες: α) το Δείκτη Οικονομικού Κλίματος στον τομέα ΤΠΕ, β) το Δείκτη Επιχειρηματικών Προσδοκιών στον τομέα Υπηρεσιών ΤΠΕ, γ) το Δείκτη Επιχειρηματικών Προσδοκιών στον τομέα Λιανικού Εμπορίου ΤΠΕ και δ) το Δείκτη Επιχειρηματικών Προσδοκιών στον τομέα Βιομηχανίας ΤΠΕ.

Όλα τα τριμηνιαία δελτία αναρτώνται στο site του Παρατηρητηρίου για την ΚτΠ (www.observatory.gr). Εάν η επιχείρησή σας δραστηριοποιείται στον κλάδο Πληροφορικής ή Τηλεπικοινωνιών κι επιθυμείτε να συμμετέχετε στην έρευνα, μπορείτε να μας αποστείλετε email στο info@observatory.gr. Για περισσότερες πληροφορίες μπορείτε να επικοινωνήσετε με την κ. Κοντιζά (z.kontiza@observatory.gr), project manager - Παρατηρητήριο για την ΚτΠ.

Ο τομέας Τηλεπικοινωνιών και Πληροφορικής στην Ελλάδα: Γ' Τρίμηνο 2010

1. Δείκτης Οικονομικού Κλίματος στον Τομέα ΤΠΕ

Σε νέα ιστορικά χαμηλά επίπεδα ο Δείκτης Οικονομικού Κλίματος του τομέα Τεχνολογιών Πληροφορικής και Επικοινωνιών

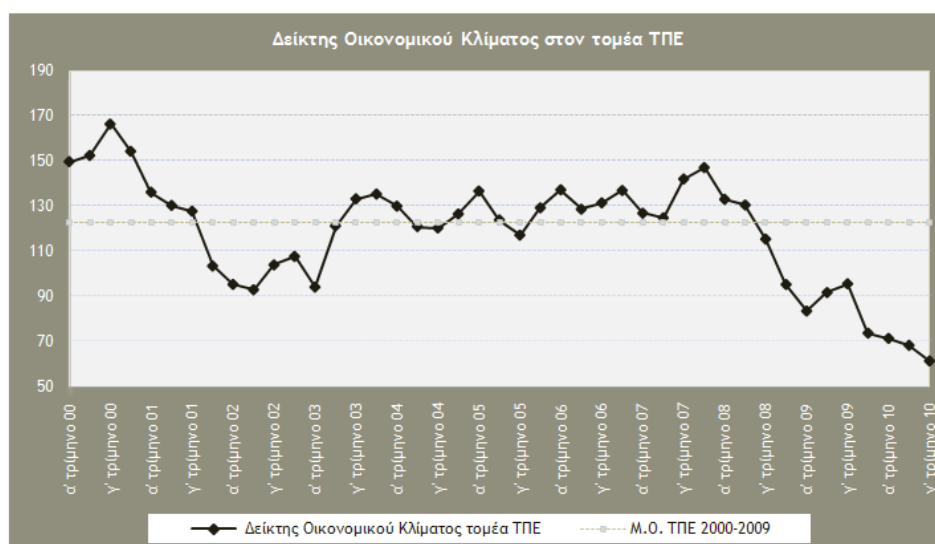
Έντονη επιδείνωση των επιχειρηματικών προσδοκιών των κλάδων Πληροφορικής και Τηλεπικοινωνιών σημειώνεται το γ' τρίμηνο '10, με το δείκτη να διαμορφώνεται στις 61,4 μονάδες από 68,3 το β' τρίμηνο '10. Η νέα πτώση έχει ως αποτέλεσμα ο Δείκτης να κινείται στο χαμηλότερο επίπεδο των τελευταίων δέκα ετών. Η καθοδική του πορεία έχει ξεκινήσει ένα χρόνο τώρα και δεν έχει ανακοπεί.

Η αβεβαιότητα και οι απαισιόδοξες προβλέψεις για την πορεία της ελληνικής οικονομίας επηρεάζουν δυσμενώς τις προσδοκίες των επιχειρήσεων και των καταναλωτών. Στους υπόλοιπους κλάδους κυριαρχεί η ίδια ακριβώς εικόνα, με τους αντίστοιχους δείκτες να παραμένουν σε ιδιαίτερα χαμηλά επίπεδα, παρότι το γ' τρίμηνο υπήρξαν μικρά σημάδια ανάκαμψης, κυρίως στις Υπηρεσίες¹.

Η απαισιοδοξία είναι διάχυτη κυρίως στις Υπηρεσίες και το Λιανικό Εμπόριο ΤΠΕ

- Στις Υπηρεσίες ΤΠΕ καταγράφεται κατακόρυφη πτώση, εξαλείφοντας τη μικρή τάση αισιοδοξίας που υπήρξε το προηγούμενο τρίμηνο.
- Στο Λιανικό Εμπόριο συνεχίζεται η πτωτική πορεία για τέταρτο συνεχές τρίμηνο.
- Στη Βιομηχανία ΤΠΕ οι επιχειρηματικές προσδοκίες εμφανίζονται ελαφρά βελτιωμένες.
- Η καταναλωτική εμπιστοσύνη για πρώτη φορά μετά από ένα χρόνο παρουσιάζει άνοδο, αν και οριακή.

Στην Ευρωπαϊκή Ένωση και την Ευρωζώνη το γ' τρίμηνο '10 αρχίζουν να διαφαίνονται σημάδια βελτίωσης².



Πηγή: Παρατηρητήριο για την ΚτΠ

Τα στοιχεία που προκύπτουν για το γ' τρίμηνο '10 από τη μέτρηση και ανάλυση των επιμέρους δεικτών επιχειρηματικών προσδοκιών ανά τομέα, παρουσιάζονται στη συνέχεια.

2. Δείκτης Επιχειρηματικών Προσδοκιών στον τομέα Υπηρεσιών ΤΠΕ

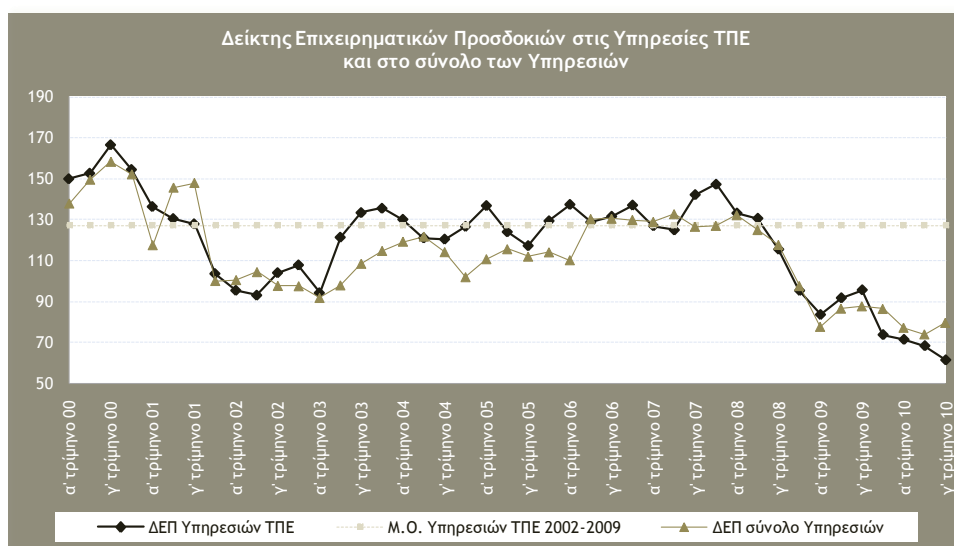
2α. Επιχειρηματικές προσδοκίες στον τομέα Υπηρεσιών ΤΠΕ

Οι προσδοκίες στις Υπηρεσίες ΤΠΕ βρίσκονται σε ιστορικά χαμηλά επίπεδα, διάχυτη απαισιοδοξία για τη μελλοντική ζήτηση

Έντονη υποχώρηση των προσδοκιών σημειώνεται στις Υπηρεσίες ΤΠΕ με τον αντίστοιχο δείκτη να πέφτει κατακόρυφα στις 60,2 μονάδες το γ' τρίμηνο '10, από τις 73,5 μονάδες το προηγούμενο τρίμηνο, σημειώνοντας τη χαμηλότερη επίδοση της δεκαετίας.

Μείωση παρουσιάζεται στις εκτιμήσεις για την τρέχουσα κατάσταση της επιχείρησης, ενώ αισθητά πιο σημαντική ύφεση εμφανίζεται στην τρέχουσα ζήτηση. Οι προβλέψεις για τη ζήτηση το επόμενο διάστημα παραμένουν στα ίδια χαμηλά επίπεδα. Το κλίμα το γ' τρίμηνο '10 είναι εξαιρετικά δυσόιωνα και πλέον έχει αποτυπωθεί πλήρως, τόσο η αρνητική εικόνα που παρουσιάζουν οι ίδιες οι επιχειρήσεις, όσο και η ζήτηση η οποία έχει μειωθεί επικίνδυνα.

Οι επιχειρηματικές προσδοκίες στο σύνολο των Υπηρεσιών εμφανίζουν μικρή βελτίωση το γ' τρίμηνο '10. Αυτό, σε συνδυασμό με την επιδείνωση των προσδοκιών στις Υπηρεσίες ΤΠΕ, έχει ως αποτέλεσμα το σύνολο του τομέα των Υπηρεσιών να διαμορφώνεται σε επίπεδα αρκετά υψηλότερα των Υπηρεσιών ΤΠΕ³.



Πηγή: Παρατηρητήριο για την ΚτΠ

2β. Εκτιμήσεις για την κατάσταση της επιχείρησης το τελευταίο τρίμηνο

Οι εκτιμήσεις για την τρέχουσα δραστηριότητα της επιχείρησης επιδεινώνονται, με τις μισές επιχειρήσεις να εκφράζουν έντονα τη δυσαρέσκειά τους. Το σχετικό ισοζύγιο διαμορφώνεται στις -48 μονάδες από τις -35 το προηγούμενο τρίμηνο, γεγονός το οποίο οφείλεται στην αύξηση των δυσαρεστημένων από την τρέχουσα πορεία της επιχείρησής τους, ενώ ελάχιστες είναι οι επιχειρήσεις οι οποίες δηλώνουν ευχαριστημένες με την παρούσα κατάσταση. Η εικόνα παραμένει το ίδιο αρνητική τόσο στον τομέα ΤΠΕ, όσο και στους υπόλοιπους κλάδους των υπηρεσιών, αν και στους τελευταίους υπήρξε μια μικρή βελτίωση⁴.

Κατάσταση της επιχείρησης το τελευταίο τρίμηνο

(Ποσοστά επιχειρήσεων, σταθμισμένα με απασχόληση)

2009				
	α' τρίμηνο	β' τρίμηνο	γ' τρίμηνο	δ' τρίμηνο
Βελτιώθηκε (+)	14	32	14	21
Αμετάβλητη (=)	62	37	62	43
Επιδεινώθηκε (-)	24	31	25	36
Διαφορά (+/-)	-9	1	-11	-15
2010				
	α' τρίμηνο	β' τρίμηνο	γ' τρίμηνο	δ' τρίμηνο
Βελτιώθηκε (+)	12	8	2	
Αμετάβλητη (=)	39	49	48	
Επιδεινώθηκε (-)	49	43	50	
Διαφορά (+/-)	-36	-35	-48	

2γ. Εκτιμήσεις για τη ζήτηση κατά το τελευταίο τρίμηνο

Η τρέχουσα ζήτηση έχει μειωθεί σε επικίνδυνο βαθμό. Σχεδόν οι μισές επιχειρήσεις κρίνουν ότι αυτή έχει μειωθεί, ενώ μόνο μια στις πέντε δήλωσε ότι κινήθηκε ανοδικά. Το σχετικό ισοζύγιο διαμορφώνεται στις -39 μονάδες, λαμβάνοντας τη χαμηλότερη τιμή που είχε ποτέ. Αντίθετα με τον τομέα ΤΠΕ στο σύνολο του τομέα των Υπηρεσιών οι εκτιμήσεις για την τρέχουσα ζήτηση βελτιώθηκαν οριακά, χωρίς αυτό να σημαίνει ότι το αρνητικό κλίμα έχει ανακάμψει⁵.

Η ζήτηση τους τελευταίους 3 μήνες (Ποσοστά επιχειρήσεων, σταθμισμένα με απασχόληση)

2009				
	α' τρίμηνο	β' τρίμηνο	γ' τρίμηνο	δ' τρίμηνο
Θα αυξηθεί (+)	23	31	30	23
Θα μείνει αμετάβλητη (=)	52	43	44	38
Θα μειωθεί (-)	25	26	26	39
Διαφορά (+/-)	-2	4	4	-16
2010				
	α' τρίμηνο	β' τρίμηνο	γ' τρίμηνο	δ' τρίμηνο
Θα αυξηθεί (+)	15	19	10	
Θα μείνει αμετάβλητη (=)	48	53	41	
Θα μειωθεί (-)	36	28	49	
Διαφορά (+/-)	-21	-9	-39	

2δ. Προβλέψεις για τη ζήτηση τους προσεχείς μήνες

Οι προβλέψεις των επιχειρήσεων ΤΠΕ για τη ζήτηση τους επόμενους μήνες εξακολουθούν να είναι ιδιαίτερα αρνητικές. Η πλειοψηφία των επιχειρήσεων συνεχίζει να δηλώνει τη δυσαρέσκειά της. Το ισοζύγιο παραμένει στα ίδια με το προηγούμενο τρίμηνο επίπεδα (-21 μονάδες). Η επίδοση αυτή είναι εξαιρετικά αρνητική, καθώς αφορά το τέταρτο διαδοχικό τρίμηνο. Στο σύνολο των Υπηρεσιών εμφανίστηκε μια ανοδική τάση το γ' τρίμηνο '10, με τις προβλέψεις για την πορεία της ζήτησης να παρουσιάζονται ελαφρώς πιο αισιόδοξες⁶.

Η ζήτηση τους προσεχείς 3 μήνες (Ποσοστά επιχειρήσεων, σταθμισμένα με απασχόληση)

2009				
	α' τρίμηνο	β' τρίμηνο	γ' τρίμηνο	δ' τρίμηνο
Θα αυξηθεί (+)	20	38	50	14
Θα μείνει αμετάβλητη (=)	52	31	32	43
Θα μειωθεί (-)	28	31	18	43
Διαφορά (+/-)	-8	7	32	-29
2010				
	α' τρίμηνο	β' τρίμηνο	γ' τρίμηνο	δ' τρίμηνο
Θα αυξηθεί (+)	20	21	29	
Θα μείνει αμετάβλητη (=)	41	37	21	
Θα μειωθεί (-)	39	42	50	
Διαφορά (+/-)	-20	-21	-21	

3. Δείκτης Επιχειρηματικών Προσδοκιών στον τομέα Λιανικού Εμπορίου ΤΠΕ

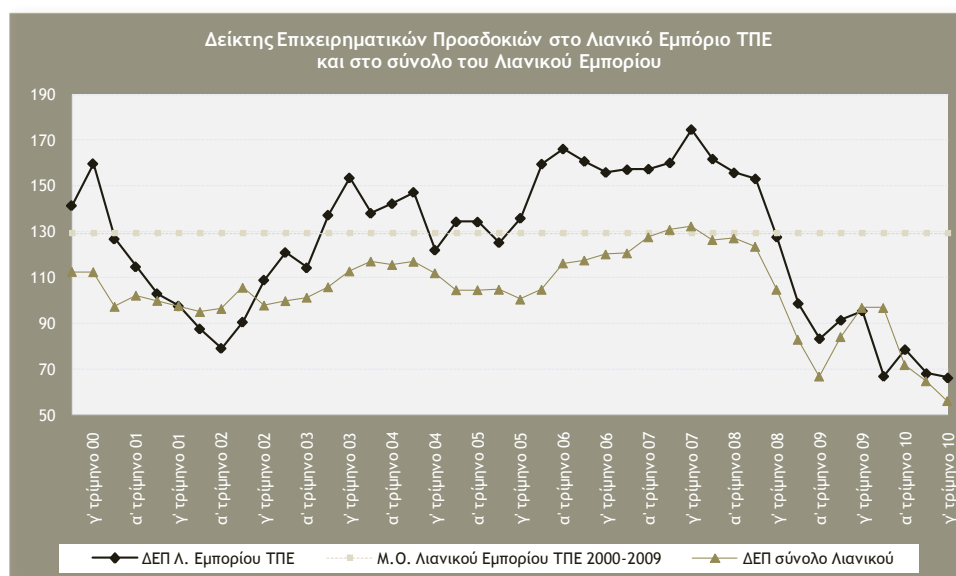
3α. Επιχειρηματικές προσδοκίες στον τομέα Λιανικού Εμπορίου ΤΠΕ

Νέα επιδείνωση των προσδοκιών στο Λιανεμπόριο ΤΠΕ

Ο δείκτης επιχειρηματικών προσδοκιών στο Λιανικό Εμπόριο ΤΠΕ εξασθενεί το γ' τρίμηνο '10 και διαμορφώνεται στις 66,3 μονάδες, από τις 68,2 μονάδες το β' τρίμηνο '10.

Το κλίμα το γ' τρίμηνο '10 είναι αρνητικό με διάχυτη απαισιοδοξία, καθώς οι τρέχουσες πωλήσεις έχουν περιορισθεί. Οι προβλέψεις για την εξέλιξη της ζήτησης τους επόμενους μήνες παραμένουν αρνητικές, αν και υπάρχει μια μικρή ενίσχυση, ενώ τα αποθέματα αμβλύνονται σημαντικά.

Ο δείκτης του Λιανικού Εμπορίου ΤΠΕ παραμένει σε πιο υψηλά επίπεδα από το σύνολο του λιανεμπορίου, το οποίο πλήττεται σημαντικά από την αρνητική οικονομική συγκυρία⁷.



Πηγή: Παρατηρητήριο για την ΚτΠ

3β. Εκτιμήσεις για το τρέχον επίπεδο πωλήσεων

Οι επιχειρήσεις αποτυπώνουν τη δυσaréσκεια που πλήττει το Λιανεμπόριο ΤΠΕ, δηλώνοντας εντελώς απογοητευμένες με τις πωλήσεις τους, οι οποίες μειώνονται διαρκώς. Η ίδια και ακόμα πιο απαισιόδοξη εικόνα επικρατεί και στους υπόλοιπους κλάδους του Λιανικού Εμπορίου, όπου οι εκτιμήσεις για την τρέχουσα επιχειρηματική δραστηριότητα παρουσίασαν επίσης επιδείνωση⁸.

Οι πωλήσεις τους τελευταίους 3 μήνες

(Ποσοστά επιχειρήσεων, σταθμισμένα με απασχόληση)

2009				
	α' τρίμηνο	β' τρίμηνο	γ' τρίμηνο	δ' τρίμηνο
Αυξήθηκαν (+)	20	4	0	8
Αμετάβλητες (=)	20	30	32	8
Μειώθηκαν (-)	61	65	68	83
Διαφορά (+/-)	-41	-61	-68	-75
2010				
	α' τρίμηνο	β' τρίμηνο	γ' τρίμηνο	δ' τρίμηνο
Αυξήθηκαν (+)	14	4	0	
Αμετάβλητες (=)	0	4	0	
Μειώθηκαν (-)	86	91	100	
Διαφορά (+/-)	-72	-87	-100	

3γ. Εκτιμήσεις για το τρέχον επίπεδο των αποθεμάτων

Το γεγονός ότι η πλειοψηφία των επιχειρήσεων του τομέα ΤΠΕ που δραστηριοποιούνται στο Λιανικό Εμπόριο αναφέρουν ότι το ύψος των αποθεμάτων τους είναι σε κανονικά για την εποχή επίπεδα είναι θετικό. Το σχετικό ισοζύγιο αμβλύνεται και λαμβάνει θετικό πρόσημο (+5 μονάδες) μετά από ένα χρόνο. Στο σύνολο των κλάδων του Λιανικού Εμπορίου τα αποθέματα καταγράφουν μεγάλη διόγκωση⁹.

Το επίπεδο των αποθεμάτων τους τελευταίους 3 μήνες

(Ποσοστά επιχειρήσεων, σταθμισμένα με απασχόληση)

2009				
	α' τρίμηνο	β' τρίμηνο	γ' τρίμηνο	δ' τρίμηνο
Υψηλό για την εποχή (+)	20	22	14	8
Κανονικό για την εποχή (=)	67	57	68	63
Χαμηλό για την εποχή (-)	13	22	18	29
Διαφορά (+/-)	6	0	-4	-21
2010				
	α' τρίμηνο	β' τρίμηνο	γ' τρίμηνο	δ' τρίμηνο
Υψηλό για την εποχή (+)	7	35	24	
Κανονικό για την εποχή (=)	69	9	57	
Χαμηλό για την εποχή (-)	24	57	19	
Διαφορά (+/-)	-17	-22	5	

3δ. Προβλέψεις για τις πωλήσεις τους προσεχείς μήνες

Απαισιόδοξες παραμένουν οι προοπτικές των εμπορικών επιχειρήσεων για τις προσεχείς πωλήσεις, με 1 στις 3 επιχειρήσεις Λιανικού Εμπορίου ΤΠΕ να προβλέπουν μείωση των πωλήσεων τους προσεχείς τρεις μήνες. Το σχετικό ισοζύγιο, αν και αμβλύνεται, παραμένει αρνητικό και διαμορφώνεται στις -9 μονάδες από -43 μονάδες το προηγούμενο τρίμηνο. Οι αρνητικές προοπτικές των πωλήσεων στο σύνολο του Λιανικού Εμπορίου περιορίζονται σχετικά¹⁰.

Οι πωλήσεις τους προσεχείς 3 μήνες (Ποσοστά επιχειρήσεων, σταθμισμένα με απασχόληση)

2009				
	α' τρίμηνο	β' τρίμηνο	γ' τρίμηνο	δ' τρίμηνο
Θα αυξηθούν (+)	18	30	39	0
Θα μείνουν αμετάβλητες (=)	46	57	54	42
Θα μειωθούν (-)	37	13	7	58
Διαφορά (+/-)	-19	17	32	-58
2010				
	α' τρίμηνο	β' τρίμηνο	γ' τρίμηνο	δ' τρίμηνο
Θα αυξηθούν (+)	21	0	24	
Θα μείνουν αμετάβλητες (=)	34	57	43	
Θα μειωθούν (-)	45	43	33	
Διαφορά (+/-)	-24	-43	-9	

4. Δείκτης Επιχειρηματικών Προσδοκιών στον τομέα Βιομηχανίας ΤΠΕ

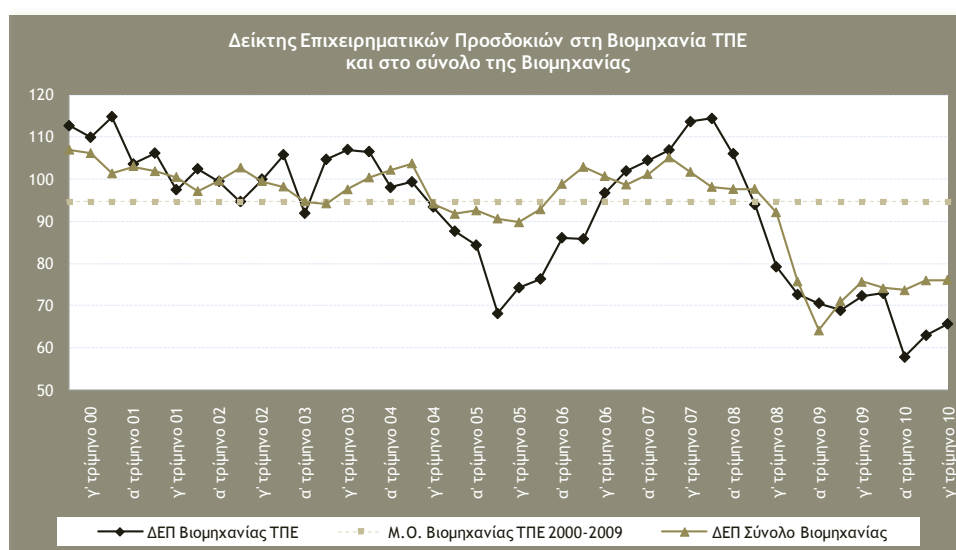
4α. Επιχειρηματικές προσδοκίες στον τομέα Βιομηχανίας ΤΠΕ

Οι επιχειρηματικές προσδοκίες στον τομέα της Βιομηχανίας ΤΠΕ εμφανίζουν μικρή βελτίωση

Ο δείκτης επιχειρηματικών προσδοκιών στη Βιομηχανία ΤΠΕ διαμορφώνεται στις 65,7 μονάδες, σημειώνοντας οριακή άνοδο το γ' τρίμηνο '10 (63 μονάδες β' τρίμηνο '10).

Οι εκτιμήσεις για το τρέχον επίπεδο των παραγγελιών και της ζήτησης παραμένουν απαισιόδοξες, ενώ ενισχύθηκε το ποσοστό εκείνων που κρίνουν ότι τα αποθέματα είναι σε υψηλά για την εποχή επίπεδα. Η πλειονότητα των επιχειρήσεων συνεχίζει να εκτιμά ότι η παραγωγή δεν θα μεταβληθεί τους προσεχείς μήνες.

Για το σύνολο της Βιομηχανίας οι επιχειρηματικές προσδοκίες παραμένουν στα ίδια χαμηλά επίπεδα, με αποτέλεσμα ο αντίστοιχος δείκτης να συνεχίζει να βρίσκεται σε υψηλότερα επίπεδα από το δείκτη κλίματος των επιχειρήσεων μεταποίησης ΤΠΕ, για τρίτο συνεχές τρίμηνο¹¹.



Πηγή: Παρατηρητήριο για την ΚτΠ

4β. Εκτιμήσεις για το επίπεδο παραγγελιών και ζήτησης

Οι εκτιμήσεις για το τρέχον επίπεδο της ζήτησης παραμένουν σε πολύ χαμηλά επίπεδα, παρότι εμφάνισαν μικρή βελτίωση. Παραμένει αξιοσημείωτο το γεγονός ότι για περισσότερο από ενάμιση χρόνο καμία επιχείρηση της Βιομηχανίας ΤΠΕ δεν έχει χαρακτηρίσει υψηλό το επίπεδο των παραγγελιών της. Το σχετικό ισοζύγιο συνεχίζει να είναι αρνητικό, εάν και ενισχυμένο κατά 12 μονάδες σε σχέση με το προηγούμενο τρίμηνο. Το τρέχον επίπεδο παραγγελιών και ζήτησης συνεχίζει να είναι χαμηλό και στο σύνολο των κλάδων της Βιομηχανίας, εάν και οριακά σημειώθηκε αύξηση¹².

Το επίπεδο παραγγελιών τους τελευταίους 3 μήνες (Ποσοστά επιχειρήσεων, σταθμισμένα με απασχόληση)

2009				
	α' τρίμηνο	β' τρίμηνο	γ' τρίμηνο	δ' τρίμηνο
Υψηλό για την εποχή (+)	0	0	0	0
Κανονικό για την εποχή (=)	44	46	38	40
Χαμηλό για την εποχή (-)	56	54	62	60
Διαφορά (+/-)	-56	-54	-62	-60
2010				
	α' τρίμηνο	β' τρίμηνο	γ' τρίμηνο	δ' τρίμηνο
Υψηλό για την εποχή (+)	0	0	0	
Κανονικό για την εποχή (=)	53	39	51	
Χαμηλό για την εποχή (-)	47	61	49	
Διαφορά (+/-)	-47	-61	-49	

4γ. Εκτιμήσεις για το επίπεδο των αποθεμάτων τους τελευταίους 3 μήνες

1 στις 2 επιχειρήσεις του τομέα Βιομηχανίας ΤΠΕ, κρίνουν το γ' τρίμηνο '10 ότι τα αποθέματα έτοιμων προϊόντων τους βρίσκονται σε κανονικά για την εποχή επίπεδα. Το ποσοστό των επιχειρήσεων που εκτιμούν ότι τα αποθέματα είναι σε υψηλά για την εποχή επίπεδα αυξήθηκε οριακά σε σχέση με το προηγούμενο τρίμηνο. Ως αποτέλεσμα, τα αποθέματα να παραμένουν διογκωμένα, όπως άλλωστε ισχύει και στο σύνολο της Βιομηχανίας παρόλο που υπήρξαν κάποια σημάδια αποκλιμάκωσης¹³.

Το επίπεδο των αποθεμάτων τους τελευταίους 3 μήνες

(Ποσοστά επιχειρήσεων, σταθμισμένα με απασχόληση)

2009				
	α' τρίμηνο	β' τρίμηνο	γ' τρίμηνο	δ' τρίμηνο
Υψηλό για την εποχή (+)	21	10	1	0
Κανονικό για την εποχή (=)	79	90	96	100
Χαμηλό για την εποχή (-)	0	0	3	0
Διαφορά (+/-)	21	10	-3	0
2010				
	α' τρίμηνο	β' τρίμηνο	γ' τρίμηνο	δ' τρίμηνο
Υψηλό για την εποχή (+)	57	45	51	
Κανονικό για την εποχή (=)	43	55	49	
Χαμηλό για την εποχή (-)	0	0	0	
Διαφορά (+/-)	57	44	51	

4δ. Προβλέψεις για την παραγωγή τους προσεχείς μήνες

Οι προβλέψεις για την παραγωγή τους προσεχείς μήνες παραμένουν στα ίδια με το β' τρίμηνο επίπεδα. Το σχετικό ισοζύγιο διατηρεί το θετικό του πρόσημο και με μια οριακή αύξηση διαμορφώνεται στις +16 μονάδες από +13 μονάδες το προηγούμενο τρίμηνο. Οι περισσότερες πάντως επιχειρήσεις συνεχίζουν να δηλώνουν σταθερότητα. Στο σύνολο της Βιομηχανίας ελαφρά άνοδος αποτυπώνεται στις προβλέψεις της παραγωγής για το αμέσως επόμενο χρονικό διάστημα¹⁴.

Η παραγωγή τους προσεχείς 3 μήνες (Ποσοστά επιχειρήσεων, σταθμισμένα με απασχόληση)

2009				
	α' τρίμηνο	β' τρίμηνο	γ' τρίμηνο	δ' τρίμηνο
Θα αυξηθεί (+)	29	14	5	0
Θα μείνει αμετάβλητη (=)	50	62	87	100
Θα μειωθεί (-)	21	24	8	0
Διαφορά (+/-)	9	-10	-3	0
2010				
	α' τρίμηνο	β' τρίμηνο	γ' τρίμηνο	δ' τρίμηνο
Θα αυξηθεί (+)	8	19	18	
Θα μείνει αμετάβλητη (=)	78	74	81	
Θα μειωθεί (-)	14	6	2	
Διαφορά (+/-)	-6	13	16	

¹⁻¹⁴ Πηγή ΙΟΒΕ: Έρευνα Οικονομικής Συγκυρίας, Ιούλιος & Σεπτέμβριος 2010