

Τριμηνιαίο Δελτίο Οικονομικής Συγκυρίας για τον τομέα ΤΠΕ

Δ΄ Τρίμηνο 2010

1. ΔΕΙΚΤΗΣ ΟΙΚΟΝΟΜΙΚΟΥ ΚΛΙΜΑΤΟΣ ΤΟΜΕΑ ΤΠΕ
2. ΔΕΙΚΤΗΣ ΕΠΙΧΕΙΡΗΜΑΤΙΚΩΝ ΠΡΟΣΔΟΚΙΩΝ ΥΠΗΡΕΣΙΩΝ ΤΠΕ
3. ΔΕΙΚΤΗΣ ΕΠΙΧΕΙΡΗΜΑΤΙΚΩΝ ΠΡΟΣΔΟΚΙΩΝ ΛΙΑΝΙΚΟΥ ΕΜΠΟΡΙΟΥ ΤΠΕ
4. ΔΕΙΚΤΗΣ ΕΠΙΧΕΙΡΗΜΑΤΙΚΩΝ ΠΡΟΣΔΟΚΙΩΝ ΒΙΟΜΗΧΑΝΙΑΣ ΤΠΕ

Ιανουάριος 2011

Στη διαρκή προσπάθεια για την αποτύπωση της τρέχουσας κατάστασης της οικονομικής δραστηριότητας στους κλάδους Πληροφορικής και Τηλεπικοινωνιών, το Παρατηρητήριο για την ΚτΠ σε συνεργασία με το ΣΕΠΕ, το ΣΕΠΒΕ και την υποστήριξη του ΙΟΒΕ, πραγματοποιεί κάθε τρίμηνο την έρευνα οικονομικής συγκυρίας, αξιοποιώντας τη μεθοδολογία της κοινής εναρμονισμένης έρευνας που διεξάγεται από την Ευρωπαϊκή Επιτροπή (DG ECFIN) στα 27 κράτη-μέλη.

Ο δείκτης οικονομικού κλίματος εξετάζει τόσο τους κλάδους της Βιομηχανίας και του Λιανικού Εμπορίου, όσο και τις Υπηρεσίες, ενώ λαμβάνει υπόψη και την άποψη των καταναλωτών, αποτυπώνοντας:

- την τρέχουσα κατάσταση της οικονομικής δραστηριότητας,
- καθώς και τις βραχυπρόθεσμες εκτιμήσεις των επιχειρήσεων για τις εξελίξεις στην αγορά του συγκεκριμένου τομέα στο αμέσως επόμενο διάστημα.

Παράλληλα, για κάθε έναν από τους εξεταζόμενους κλάδους, έχουν αναπτυχθεί οι αντίστοιχοι δείκτες επιχειρηματικών προσδοκιών για τη Βιομηχανία, τις Υπηρεσίες και το Εμπόριο στον τομέα ΤΠΕ, οι οποίοι και συγκρίνονται με τους αντίστοιχους γενικούς δείκτες επιχειρηματικών προσδοκιών ανά τομέα της οικονομίας που εκδίδει το ΙΟΒΕ (Έρευνες Οικονομικής Συγκυρίας).

Στη συνέχεια παρουσιάζονται τα διαθέσιμα τριμηνιαία στοιχεία που αφορούν τον τομέα ΤΠΕ στην Ελλάδα, όπως αποτυπώνονται στις έρευνες συγκυρίας, σε τέσσερις ενότητες: α) το Δείκτη Οικονομικού Κλίματος στον τομέα ΤΠΕ, β) το Δείκτη Επιχειρηματικών Προσδοκιών στον τομέα Υπηρεσιών ΤΠΕ, γ) το Δείκτη Επιχειρηματικών Προσδοκιών στον τομέα Λιανικού Εμπορίου ΤΠΕ και δ) το Δείκτη Επιχειρηματικών Προσδοκιών στον τομέα Βιομηχανίας ΤΠΕ.

Όλα τα τριμηνιαία δελτία αναρτώνται στο site του Παρατηρητηρίου για την ΚτΠ (www.observatory.gr). Εάν η επιχείρησή σας δραστηριοποιείται στον κλάδο Πληροφορικής ή Τηλεπικοινωνιών κι επιθυμείτε να συμμετέχετε στην έρευνα, μπορείτε να μας αποστείλετε email στο info@observatory.gr. Για περισσότερες πληροφορίες μπορείτε να επικοινωνήσετε με την κ. Κοντιζά (z.kontiza@observatory.gr), project manager - Παρατηρητήριο για την ΚτΠ.

Ο τομέας Τηλεπικοινωνιών και Πληροφορικής στην Ελλάδα: Δ' Τρίμηνο 2010

1. Δείκτης Οικονομικού Κλίματος στον Τομέα ΤΠΕ

Σημαντική νέα επιδείνωση των επιχειρηματικών προσδοκιών των κλάδων Πληροφορικής και Τηλεπικοινωνιών

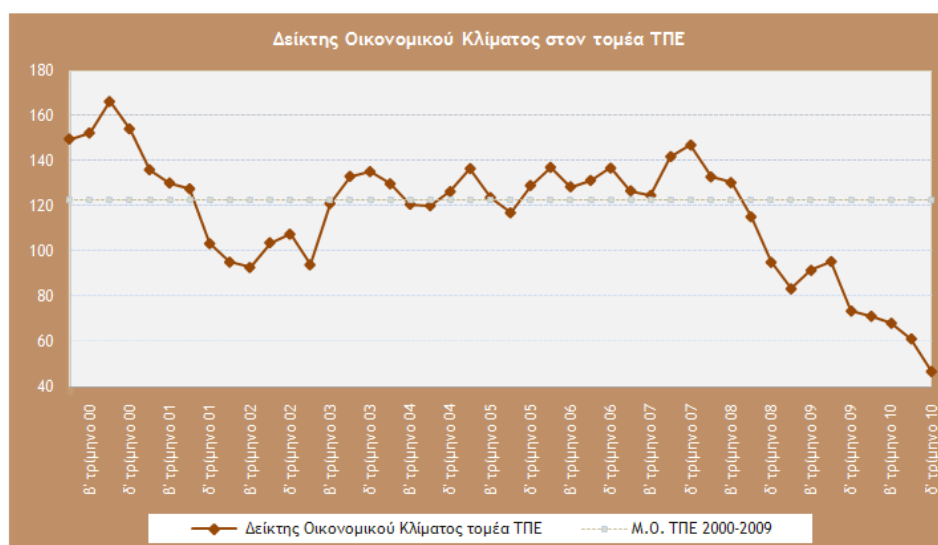
Η καθοδική πορεία του δείκτη κλίματος στον τομέα ΤΠΕ συνεχίζεται, σημειώνοντας μείωση της τάξης των 15 μονάδων και διαμορφώνεται στις 46,9 μονάδες το δ' τρίμηνο από 61,4 το προηγούμενο. Η νέα πτώση έχει ως αποτέλεσμα ο δείκτης να αγγίζει νέο ιστορικά χαμηλό ρεκόρ, με την αβεβαιότητα και τις απαισιόδοξες προβλέψεις να κυριαρχούν.

Η εξέλιξη αυτή φανερώνει την καθολική απογοήτευση που χαρακτηρίζει τους τελευταίους μήνες την οικονομική δραστηριότητα στον τομέα ΤΠΕ ως συνέπεια της γενικότερης οικονομικής κατάστασης της Χώρας. Η ίδια εικόνα διαφαίνεται και στους γενικούς δείκτες οικονομικού κλίματος στην Ελλάδα, εφόσον και στους υπόλοιπους κλάδους υπάρχει διάχυτη η δυσaréσκεια κι οι αντίστοιχοι δείκτες παραμένουν σε πολύ χαμηλά επίπεδα¹. Άλλωστε, η συγκρατημένη συμπεριφορά των καταναλωτών ως προς τις δαπάνες τους αποδεικνύει τη διάχυτη ανασφάλεια και την απογοήτευση που επικρατεί με τις οικονομικές εξελίξεις.

Στην έντονη πτώση συμβάλλουν όλοι οι τομείς με το Λιανικό Εμπόριο ΤΠΕ να σημειώνει κατακόρυφη πτώση

- Στις Υπηρεσίες ΤΠΕ οι επιχειρηματικές προσδοκίες εμφανίζονται ελαφρά μειωμένες
- Στο Λιανικό Εμπόριο καταγράφεται η μεγαλύτερη μείωση όλων των εποχών, αντικατοπτρίζοντας τη γενικευμένη δυσaréσκεια
- Στη Βιομηχανία ΤΠΕ ενισχύεται η απαισιοδοξία και ο δείκτης κλίματος κινείται εκ νέου καθοδικά
- Στην καταναλωτική εμπιστοσύνη οι προβλέψεις των νοικοκυριών για την οικονομική τους κατάσταση, καθώς και οι αντίστοιχες για τη Χώρα είναι εξαιρετικά αρνητικές

Στην Ευρωπαϊκή Ένωση και την Ευρωζώνη, αντίθετα με ότι συμβαίνει στην Ελλάδα, το δ' τρίμηνο '10 υπήρξε βελτίωση του κλίματος².



Πηγή: Παρατηρητήριο για την ΚτΠ

Τα στοιχεία που προκύπτουν για το δ' τρίμηνο '10 από τη μέτρηση και ανάλυση των επιμέρους δεικτών επιχειρηματικών προσδοκιών ανά τομέα, παρουσιάζονται στη συνέχεια.

2. Δείκτης Επιχειρηματικών Προσδοκιών στον τομέα Υπηρεσιών ΤΠΕ

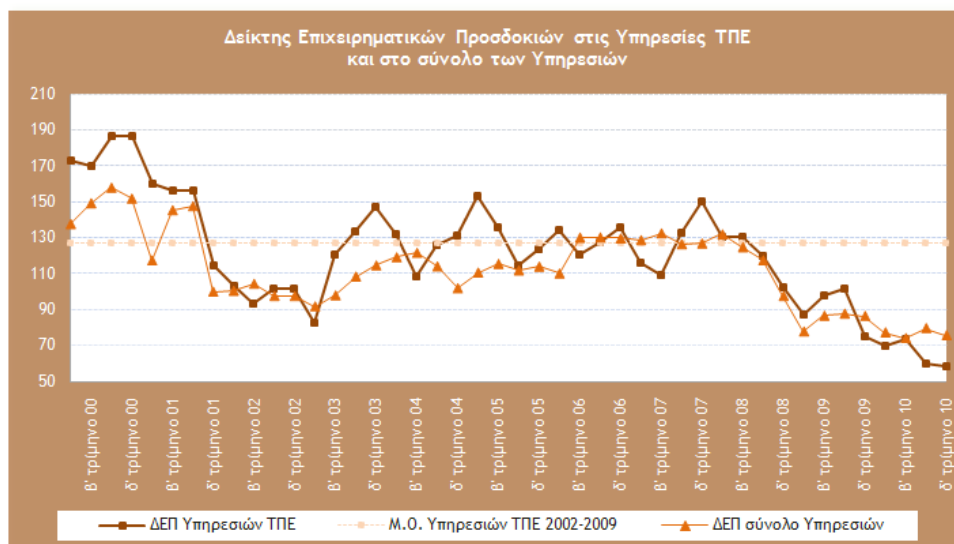
2α. Επιχειρηματικές προσδοκίες στον τομέα Υπηρεσιών ΤΠΕ

Μικρή κάμψη των προσδοκιών στις Υπηρεσίες ΤΠΕ

Ασθενής υποχώρηση των προσδοκιών σημειώνεται στις Υπηρεσίες ΤΠΕ με τον αντίστοιχο δείκτη να υποχωρεί στις 58,8 μονάδες το δ' τρίμηνο '10, από τις 60,2 μονάδες το προηγούμενο τρίμηνο, καταγράφοντας νέα χαμηλή επίδοση.

Οι εκτιμήσεις για την πορεία των εργασιών, καθώς και η τρέχουσα ζήτηση των επιχειρήσεων στις Υπηρεσίες ΤΠΕ, συνεχίζουν να είναι αρνητικές, παρά το γεγονός ότι σημειώθηκε οριακή άνοδος. Εντονότερη είναι η απαισιοδοξία για το μέλλον, καθώς επιδεινώνονται σημαντικά οι προβλέψεις για την εξέλιξη της ζήτησης στο επόμενο τρίμηνο. Το κλίμα το δ' τρίμηνο '10 είναι εξαιρετικά δυσοίωνο και πλέον έχει αποτυπωθεί πλήρως, τόσο η αρνητική εικόνα που παρουσιάζουν οι ίδιες οι επιχειρήσεις, όσο και η ζήτηση η οποία έχει μειωθεί επικίνδυνα, ενώ διάχυτη είναι η απαισιοδοξία για τη μελλοντική ζήτηση.

Στο σύνολο του τομέα Υπηρεσιών, η επίδοση συνεχίζει να είναι εξαιρετικά χαμηλή και για το δ' τρίμηνο '10, εμφανίζοντας επίσης μείωση³. Ωστόσο, το σύνολο του τομέα των Υπηρεσιών συνεχίζει να βρίσκεται σε επίπεδα υψηλότερα των Υπηρεσιών ΤΠΕ, για τέταρτο συνεχές τρίμηνο.



Πηγή: Παρατηρητήριο για την ΚτΠ

2β. Εκτιμήσεις για την κατάσταση της επιχείρησης το τελευταίο τρίμηνο

Πάνω από τις μισές επιχειρήσεις εκτίμησαν ότι η τρέχουσα δραστηριότητα της επιχείρησής τους επιδεινώθηκε. Το σχετικό ισοζύγιο παραμένει αρνητικό για πέμπτο συνεχές τρίμηνο και διαμορφώνεται στις -42 μονάδες από τις -48 το προηγούμενο τρίμηνο. Υπήρξε οριακή αύξηση, γεγονός το οποίο οφείλεται στο ότι περισσότερες επιχειρήσεις δήλωσαν ευχαριστημένες με την παρούσα κατάσταση. Βεβαίως, αξίζει να σημειωθεί ότι μόνο 1 στις 10 επιχειρήσεις είναι ευχαριστημένη από την τρέχουσα πορεία της.

Στο σύνολο του τομέα των Υπηρεσιών οι εκτιμήσεις για την τρέχουσα ζήτηση βελτιώθηκαν επίσης οριακά, κάτι το οποίο σημαίνει ότι το αρνητικό κλίμα δεν έχει ανακάμψει⁴.

Κατάσταση της επιχείρησης το τελευταίο τρίμηνο

(Ποσοστά επιχειρήσεων, σταθμισμένα με απασχόληση)

2009				
	α' τρίμηνο	β' τρίμηνο	γ' τρίμηνο	δ' τρίμηνο
Βελτιώθηκε (+)	14	32	14	21
Αμετάβλητη (=)	62	37	62	43
Επιδεινώθηκε (-)	24	31	25	36
Διαφορά (+/-)	-9	1	-11	-15
2010				
	α' τρίμηνο	β' τρίμηνο	γ' τρίμηνο	δ' τρίμηνο
Βελτιώθηκε (+)	12	8	2	11
Αμετάβλητη (=)	39	49	48	37
Επιδεινώθηκε (-)	49	43	50	53
Διαφορά (+/-)	-36	-35	-48	-42

2γ. Εκτιμήσεις για τη ζήτηση κατά το τελευταίο τρίμηνο

Οι εκτιμήσεις για την τρέχουσα ζήτηση είναι ιδιαίτερα δυσοίωνες. Πάνω από τις μισές επιχειρήσεις δηλώνουν ότι αυτή έχει μειωθεί, ενώ μόνο μια στις δέκα δήλωσε ότι κινήθηκε ανοδικά. Το σχετικό ισοζύγιο διαμορφώνεται στις -37 μονάδες, παραμένοντας στα ίδια σχεδόν επίπεδα με το προηγούμενο τρίμηνο.

Η εικόνα παραμένει το ίδιο αρνητική τόσο στον τομέα ΤΠΕ, όσο και στους υπόλοιπους κλάδους των υπηρεσιών⁵.

Η ζήτηση τους τελευταίους 3 μήνες (Ποσοστά επιχειρήσεων, σταθμισμένα με απασχόληση)

2009				
	α' τρίμηνο	β' τρίμηνο	γ' τρίμηνο	δ' τρίμηνο
Θα αυξηθεί (+)	23	31	30	23
Θα μείνει αμετάβλητη (=)	52	43	44	38
Θα μειωθεί (-)	25	26	26	39
Διαφορά (+/-)	-2	4	4	-16
2010				
	α' τρίμηνο	β' τρίμηνο	γ' τρίμηνο	δ' τρίμηνο
Θα αυξηθεί (+)	15	19	10	15
Θα μείνει αμετάβλητη (=)	48	53	41	33
Θα μειωθεί (-)	36	28	49	52
Διαφορά (+/-)	-21	-9	-39	-37

2δ. Προβλέψεις για τη ζήτηση τους προσεχείς μήνες

Οι προβλέψεις των επιχειρήσεων ΤΠΕ για τη ζήτηση τους επόμενους μήνες είναι εντελώς απαισιόδοξες, με το ισοζύγιο να επιδεινώνεται στις -34 μονάδες από -21 μονάδες το προηγούμενο τρίμηνο. Επίδοση η οποία είναι εξαιρετικά αρνητική, με τις μισές επιχειρήσεις να εκτιμούν ότι η κατάσταση θα χειροτερεύσει.

Στο σύνολο των Υπηρεσιών οι εκτιμήσεις το δ' τρίμηνο '10, εμφανίζονται ελαφρώς πιο αισιόδοξες για τη βραχυπρόθεσμη πορεία της ζήτησης⁶.

Η ζήτηση τους προσεχείς 3 μήνες (Ποσοστά επιχειρήσεων, σταθμισμένα με απασχόληση)

2009				
	α' τρίμηνο	β' τρίμηνο	γ' τρίμηνο	δ' τρίμηνο
Θα αυξηθεί (+)	20	38	0	14
Θα μείνει αμετάβλητη (=)	52	31	32	43
Θα μειωθεί (-)	28	31	18	43
Διαφορά (+/-)	-8	7	32	-29
2010				
	α' τρίμηνο	β' τρίμηνο	γ' τρίμηνο	δ' τρίμηνο
Θα αυξηθεί (+)	20	21	29	15
Θα μείνει αμετάβλητη (=)	41	37	21	36
Θα μειωθεί (-)	39	42	50	49
Διαφορά (+/-)	-20	-21	-21	-34

3. Δείκτης Επιχειρηματικών Προσδοκιών στον τομέα Λιανικού Εμπορίου ΤΠΕ

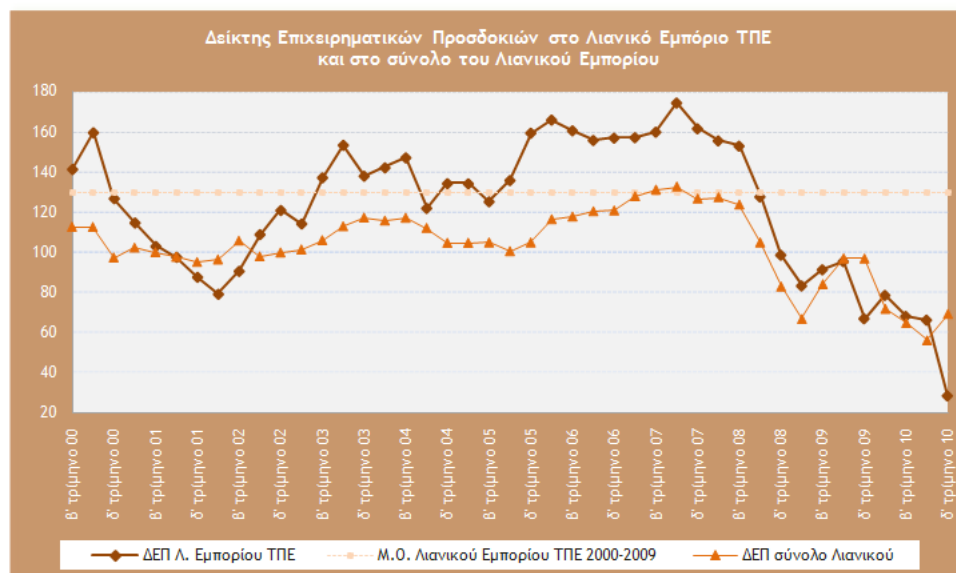
3α. Επιχειρηματικές προσδοκίες στον τομέα Λιανικού Εμπορίου ΤΠΕ

Ασφυκτικό το κλίμα στο Λιανικό Εμπόριο ΤΠΕ

Νέα μεγάλη υποχώρηση των προσδοκιών σημειώνεται στο Λιανικό Εμπόριο ΤΠΕ με τον αντίστοιχο δείκτη να πέφτει κατακόρυφα στις 28,5 μονάδες το δ' τρίμηνο '10, από τις 66,3 μονάδες το προηγούμενο τρίμηνο. Στο Λιανεμπόριο ΤΠΕ σημειώνεται τεράστια ύφεση, η οποία υποδηλώνει τη διάχυτη ανασφάλεια και απογοήτευση που υπάρχει όχι μόνο για την παρούσα κατάσταση, αλλά και για τις εκτιμήσεις για το βραχυπρόθεσμο μέλλον.

Το κλίμα το δ' τρίμηνο '10 είναι εξαιρετικά δυσοίωνα και πλέον έχει αποτυπωθεί πλήρως, τόσο η αρνητική εικόνα που εμφανίζουν οι ίδιες οι επιχειρήσεις για τις μηδενικές ουσιαστικά πωλήσεις τους, όσο και για τις προβλέψεις τους για την εξέλιξη των πωλήσεων τους προσεχείς μήνες, ενώ τα αποθέματα διογκώνονται επικίνδυνα.

Στο σύνολο του Λιανικού Εμπορίου η κατάσταση είναι πιο ενθαρρυντική και το τελευταίο τρίμηνο διαφαίνεται σχετική ανάκαμψη, η οποία εκπορεύεται κυρίως από τις αισιόδοξες προβλέψεις για τις πωλήσεις στο άμεσο μέλλον. Το κλίμα στο Λιανεμπόριο ΤΠΕ πλήττεται σημαντικά από την αρνητική οικονομική συγκυρία και αυτό το φέρνει σε πολύ χαμηλότερο από το σύνολο του Λιανικού Εμπορίου που αρχίζει δειλά να ανακάμπτει⁷.



Πηγή: Παρατηρητήριο για την ΚτΠ

3β. Εκτιμήσεις για το τρέχον επίπεδο πωλήσεων

Οι επιχειρήσεις είναι πλήρως απογοητευμένες και αποτυπώνουν τη δυσαρέσκεια που πλήττει το Λιανεμπόριο ΤΠΕ, δηλώνοντας ότι οι πωλήσεις τους μειώνονται διαρκώς.

Η εικόνα που επικρατεί στους υπόλοιπους κλάδους του Λιανικού Εμπορίου είναι σαφώς καλύτερη, με τις εκτιμήσεις για την τρέχουσα επιχειρηματική δραστηριότητα να παρουσιάζουν βελτίωση το δ' τρίμηνο '10⁸.

Οι πωλήσεις τους τελευταίους 3 μήνες (Ποσοστά επιχειρήσεων, σταθμισμένα με απασχόληση)

2009				
	α' τρίμηνο	β' τρίμηνο	γ' τρίμηνο	δ' τρίμηνο
Αυξήθηκαν (+)	20	4	0	8
Αμετάβλητες (=)	20	30	32	8
Μειώθηκαν (-)	61	65	68	83
Διαφορά (+/-)	-41	-61	-68	-75
2010				
	α' τρίμηνο	β' τρίμηνο	γ' τρίμηνο	δ' τρίμηνο
Αυξήθηκαν (+)	14	4	0	0
Αμετάβλητες (=)	0	4	0	0
Μειώθηκαν (-)	86	91	100	100
Διαφορά (+/-)	-72	-87	-100	-100

3γ. Εκτιμήσεις για το τρέχον επίπεδο των αποθεμάτων

Πάνω από τις μισές επιχειρήσεις, ως αναμενόμενο λόγω της μείωσης των πωλήσεων τους, αναφέρουν ότι το ύψος των αποθεμάτων τους είναι σε υψηλά για την εποχή επίπεδα. Τα αποθέματα αρχίζουν να διογκώνονται σημαντικά, εφόσον δεν υπάρχουν ρευστοποιήσεις.

Στο σύνολο των κλάδων του Λιανικού Εμπορίου τα αποθέματα, αντιθέτως με το Λιανεμπόριο ΤΠΕ εμφανίζουν αποκλιμάκωση⁹.

Το επίπεδο των αποθεμάτων τους τελευταίους 3 μήνες (Ποσοστά επιχειρήσεων, σταθμισμένα με απασχόληση)

2009				
	α' τρίμηνο	β' τρίμηνο	γ' τρίμηνο	δ' τρίμηνο
Υψηλό για την εποχή (+)	20	22	14	8
Κανονικό για την εποχή (=)	67	57	68	63
Χαμηλό για την εποχή (-)	13	22	18	29
Διαφορά (+/-)	6	0	-4	-21
2010				
	α' τρίμηνο	β' τρίμηνο	γ' τρίμηνο	δ' τρίμηνο
Υψηλό για την εποχή (+)	7	35	24	55
Κανονικό για την εποχή (=)	69	9	57	20
Χαμηλό για την εποχή (-)	24	57	19	25
Διαφορά (+/-)	-17	-22	5	30

3δ. Προβλέψεις για τις πωλήσεις τους προσεχείς μήνες

Η πλειοψηφία των επιχειρήσεων του Λιανεμπορίου ΤΠΕ προβλέπει μείωση των πωλήσεων το προσεχές διάστημα. Εντελώς απαισιόδοξες είναι πλέον οι προοπτικές των εμπορικών επιχειρήσεων για την εξέλιξη των πωλήσεων τους και το σχετικό ισοζύγιο κάνει βουτιά 80 μονάδων φτάνοντας τις -90, γεγονός που δεν έχει παρουσιαστεί ποτέ.

Στο σύνολο του Λιανικού Εμπορίου οι εκτιμήσεις για τις μελλοντικές πωλήσεις είναι αισιόδοξες και το κλίμα βελτιώνεται σημαντικά¹⁰.

Οι πωλήσεις τους προσεχείς 3 μήνες (Ποσοστά επιχειρήσεων, σταθμισμένα με απασχόληση)

2009				
	α' τρίμηνο	β' τρίμηνο	γ' τρίμηνο	δ' τρίμηνο
Θα αυξηθούν (+)	18	30	39	0
Θα μείνουν αμετάβλητες (=)	46	57	54	42
Θα μειωθούν (-)	37	13	7	58
Διαφορά (+/-)	-19	17	32	-58
2010				
	α' τρίμηνο	β' τρίμηνο	γ' τρίμηνο	δ' τρίμηνο
Θα αυξηθούν (+)	21	0	24	0
Θα μείνουν αμετάβλητες (=)	34	57	43	10
Θα μειωθούν (-)	45	43	33	90
Διαφορά (+/-)	-24	-43	-9	-90

4. Δείκτης Επιχειρηματικών Προσδοκιών στον τομέα Βιομηχανίας ΤΠΕ

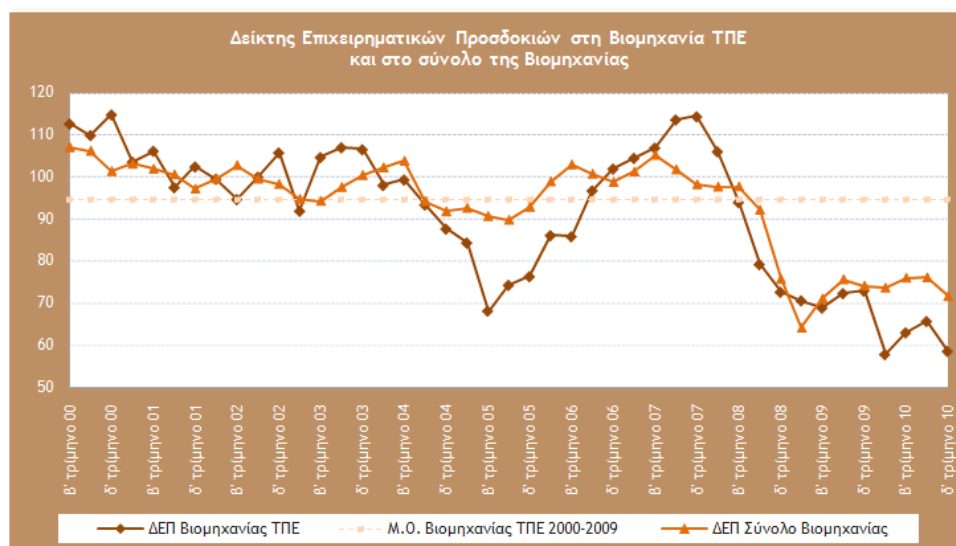
4α. Επιχειρηματικές προσδοκίες στον τομέα Βιομηχανίας ΤΠΕ

Έντονη υποχώρηση των προσδοκιών στον τομέα της Βιομηχανίας ΤΠΕ

Ο δείκτης επιχειρηματικών προσδοκιών στη Βιομηχανία ΤΠΕ καταγράφει επιδείνωση το δ' τρίμηνο '10, φθάνοντας τις 57,8 μονάδες από τις 65,7 μονάδες το προηγούμενο τρίμηνο, μείωση η οποία σημειώνεται μετά από τρία διαδοχικά τρίμηνα συνεχούς ανόδου.

Το γεγονός οφείλεται κυρίως στις δυσμενείς εκτιμήσεις των βιομηχανικών επιχειρήσεων ΤΠΕ για το τρέχον επίπεδο των παραγγελιών και της ζήτησης, που έχει ως αποτέλεσμα και τη διόγκωση των αποθεμάτων. Οι εκτιμήσεις για το τρέχον επίπεδο των παραγγελιών αν και βελτιώθηκαν το δ' τρίμηνο '10 παραμένουν αρνητικές, ενώ οι προβλέψεις για την πορεία της παραγωγής είναι απαισιόδοξες.

Στο σύνολο της Βιομηχανίας, καταγράφεται οριακή πτώση των προσδοκιών, με τον αντίστοιχο δείκτη να παραμένει σε υψηλότερα επίπεδα από τον αντίστοιχο των επιχειρήσεων ΤΠΕ και με τη διαφορά να διευρύνεται αισθητά για τέταρτο συνεχές τρίμηνο¹¹.



4β. Εκτιμήσεις για το επίπεδο παραγγελιών και ζήτησης

Οι εκτιμήσεις για το τρέχον επίπεδο της ζήτησης παραμένουν σε πολύ χαμηλά επίπεδα, παρότι εμφάνισαν μικρή βελτίωση. Το σχετικό ισοζύγιο συνεχίζει να είναι αρνητικό, εάν και ενισχυμένο κατά 29 μονάδες σε σχέση με το προηγούμενο τρίμηνο.

Το τρέχον επίπεδο παραγγελιών και ζήτησης συνεχίζει να είναι χαμηλό και στο σύνολο των κλάδων της Βιομηχανίας, εάν και οριακά σημειώθηκε αύξηση¹².

Το επίπεδο παραγγελιών τους τελευταίους 3 μήνες

(Ποσοστά επιχειρήσεων, σταθμισμένα με απασχόληση)

2009				
	α' τρίμηνο	β' τρίμηνο	γ' τρίμηνο	δ' τρίμηνο
Υψηλό για την εποχή (+)	0	0	0	0
Κανονικό για την εποχή (=)	44	46	38	40
Χαμηλό για την εποχή (-)	56	54	62	60
Διαφορά (+/-)	-56	-54	-62	-60
2010				
	α' τρίμηνο	β' τρίμηνο	γ' τρίμηνο	δ' τρίμηνο
Υψηλό για την εποχή (+)	0	0	0	3
Κανονικό για την εποχή (=)	53	39	51	74
Χαμηλό για την εποχή (-)	47	61	49	23
Διαφορά (+/-)	-47	-61	-49	-20

4γ. Εκτιμήσεις για το επίπεδο των αποθεμάτων τους τελευταίους 3 μήνες

Σημαντική διόγκωση των αποθεμάτων εμφανίζεται το δ' τρίμηνο '10. Η πλειονότητα των επιχειρήσεων εμφανίζει ότι τα αποθέματα των έτοιμων προϊόντων τους είναι υψηλά για την εποχή. Η εξέλιξη αυτή είναι δικαιολογημένη εφόσον συμβαδίζει με την εξαιρετικά μειωμένη ζήτηση που επικρατεί για μεγάλο χρονικό διάστημα στις επιχειρήσεις μεταποίησης ΤΠΕ.

Στο σύνολο της Βιομηχανίας τα αποθέματα παραμένουν σε σχετικά υψηλά επίπεδα, αλλά αρχίζουν σταδιακά να αποκλιμακώνονται¹³.

Το επίπεδο των αποθεμάτων τους τελευταίους 3 μήνες

(Ποσοστά επιχειρήσεων, σταθμισμένα με απασχόληση)

2009				
	α' τρίμηνο	β' τρίμηνο	γ' τρίμηνο	δ' τρίμηνο
Υψηλό για την εποχή (+)	21	10	1	0
Κανονικό για την εποχή (=)	79	90	96	100
Χαμηλό για την εποχή (-)	0	0	3	0
Διαφορά (+/-)	21	10	-3	0
2010				
	α' τρίμηνο	β' τρίμηνο	γ' τρίμηνο	δ' τρίμηνο
Υψηλό για την εποχή (+)	57	45	51	73
Κανονικό για την εποχή (=)	43	55	49	27
Χαμηλό για την εποχή (-)	0	0	0	0
Διαφορά (+/-)	57	44	51	73

4δ. Προβλέψεις για την παραγωγή τους προσεχείς μήνες

Οι προβλέψεις για την εξέλιξη της παραγωγής τους προσεχείς μήνες επιδεινώνονται σημαντικά σε σχέση με το προηγούμενο τρίμηνο, εφόσον αυξήθηκε ο αριθμός των επιχειρήσεων που εκτιμά μείωση σε σχέση με όσες δηλώνουν το αντίθετο. Οι περισσότερες επιχειρήσεις συνεχίζουν να αναμένουν σταθερότητα.

Στο σύνολο της Βιομηχανίας επικρατεί η ίδια απαισιοδοξία για το αμέσως επόμενο χρονικό διάστημα, με τις προβλέψεις για την παραγωγή να περιορίζονται¹⁴.

Η παραγωγή τους προσεχείς 3 μήνες (Ποσοστά επιχειρήσεων, σταθμισμένα με απασχόληση)

2009				
	α' τρίμηνο	β' τρίμηνο	γ' τρίμηνο	δ' τρίμηνο
Θα αυξηθεί (+)	29	14	5	0
Θα μείνει αμετάβλητη (=)	50	62	87	100
Θα μειωθεί (-)	21	24	8	0
Διαφορά (+/-)	9	-10	-3	0
2010				
	α' τρίμηνο	β' τρίμηνο	γ' τρίμηνο	δ' τρίμηνο
Θα αυξηθεί (+)	8	19	18	3
Θα μείνει αμετάβλητη (=)	78	74	81	80
Θα μειωθεί (-)	14	6	2	18
Διαφορά (+/-)	-6	13	16	-15

¹⁻¹⁴ Πηγή ΙΟΒΕ: Έρευνα Οικονομικής Συγκυρίας, Οκτώβριος - Νοέμβριος 2010